

**Аналитическая справка о результатах  
on-line изучения общественного мнения по теме:  
"Профессиональное самоопределение выпускников"**

**1. Общие сведения и количественный состав респондентов**

С целью изучения общественного мнения по теме: "Профессиональное самоопределение выпускников" в период с 01 по 29 апреля 2016 года осуществлялось on-line изучение общественного мнения (приказ директора департамента образования Администрации муниципального образования "Город Архангельск" от 28 марта 2016 года № 203).

On-line изучение общественного мнения по теме: "Профессиональное самоопределение выпускников" (далее - on-line изучение общественного мнения) проводилось посредством анкетирования респондентов в сети Интернет.

Организационно-техническое сопровождение on-line изучения общественного мнения осуществляло муниципальное казенное учреждение муниципального образования "Город Архангельск" "Городской центр экспертизы, мониторинга, психолого-педагогического и информационно-методического сопровождения "Леда".

В on-line изучении общественного мнения приняли обучающиеся 9-11 классов 50 общеобразовательных организаций муниципального образования "Город Архангельск" (далее - образовательные организации). Обучающиеся МБОУ СШ № 62 участие в on-line изучении общественного мнения не приняли. Также не приняли участия, обучающиеся МБОУ НШДС № 77 в связи с отсутствием контингента.

В on-line изучении общественного мнения приняли участие **3637 респондентов**. Из них:

- обучающиеся 9-х классов – 1937 чел. (54,3%)

- обучающиеся 10-х классов – 771 чел. (21,2%)

- обучающиеся 11-х классов – 892 чел. (24,5%)

В процентном соотношении распределение категорий респондентов представлено на диаграмме в Приложении 1.

Распределение респондентов по половой принадлежности представлено в таблице 1.

ТАБЛИЦА 1

**Распределение респондентов по половой принадлежности**

Категория респондентов	Мужской пол		Женский пол	
	количество	%	количество	%
обучающиеся 9-х классов	822 чел.	42 %	1151 чел.	58%
обучающиеся 10-11-х классов	656 чел.	39%	1007 чел.	61%

Соотношение респондентов по половой принадлежности представлено в Приложении 2.

Наиболее активные участники-школы on-line изучения общественного мнения представлены в таблице 2.

ТАБЛИЦА 2

**Наиболее активные участники-школы on-line изучения общественного мнения**

№	Образовательная организация	Количество респондентов
1	МБОУ СШ № 28	323
2	МБОУ Гимназия № 6	223
3	МБОУ СШ № 8	161
4	МБОУ СШ № 45	154

5	МБОУ СШ № 50	152
6	МБОУ СШ № 14	140
7	МБОУ Гимназия № 21	134
8	МБОУ Гимназия № 24	132
9	МБОУ Гимназия № 25	128
10	МБОУ СШ № 22	113
11	МБОУ СШ № 59	113
12	МБОУ СШ № 17	112

Наименее активные участники-школы on-line изучения общественного мнения представлены в таблице 3.

ТАБЛИЦА 3

**Наименее активные участники-школы on-line изучения общественного мнения**

№	Образовательная организация	Количество респондентов
1	МБОУ СШ № 82	14
2	МБОУ СШ № 60	11
3	МБОУ СШ № 70	10
4	МБОУ СШ № 33	8
5	МБОУ ОШ № 48	8
6	МБОУ СШ № 34	2
7	МБОУ СШ № 51	2
8	МБОУ Архангельская СШ Соловецких юнг	1
9	МБОУ СШ № 62	0

В Приложении 3 представлена информация о количестве проголосовавших респондентов в разрезе образовательных организаций.

**2. Результаты содержательных ответов респондентов**

Интерактивная анкета располагалась на сайте МКУ Центр "Леда" и состояла из отдельных блоков для обучающихся 9-х и 10-11-х классов общеобразовательных организаций. Часть содержательных вопросов для всех категорий респондентов были одинаковыми, поэтому результаты представлены в соотношении друг с другом.

**2.1.** В on-line изучении общественного мнения по теме: "Профессиональное самоопределение выпускников" приняли участие обучающиеся 9-х классов 49 школ, что составило 94% от числа всех общеобразовательных организаций муниципального образования "Город Архангельск". Обучающиеся 9-х классов МБОУ СШ № 34 и 62 участие не принимали.

**2.2.** В on-line изучении общественного мнения по теме: "Профессиональное самоопределение выпускников" приняли участие обучающиеся 10-х классов 40 школ, что составило 77% от числа всех общеобразовательных организаций муниципального образования "Город Архангельск". Не приняли участия обучающиеся 10-х классов МБОУ Гимназия № 3, Архангельская средняя школа Соловецких юнг, СШ № 34, 60, 62, 70, 77, а также МБОУ ОШ № 12, 48, 69, НШДС № 77 и СШ № 93, где отсутствует данный контингент обучающихся.

**2.3.** В on-line изучении общественного мнения по теме: "Профессиональное самоопределение выпускников" приняли участие обучающиеся 11-х классов 43 школ, что составило 83% от числа всех общеобразовательных организаций муниципального образования "Город Архангельск". Не приняли участия обучающиеся 11-х классов МБОУ Архангельская

средняя школа Соловецких юнг, СШ № 51, 62, 70, а также МБОУ ОШ № 12, 48, 69, НШДС № 77 и СШ № 93, где отсутствует данный контингент обучающихся.

2.4. По окончанию 9 класса обучающиеся планируют:

- продолжить обучение в 10-11 классах – 1188 чел./ 60%
- поступить в учреждение среднего профессионального образования – 786 чел./40%

Соотношение ответов представлено в Приложении 4.

2.5. Обучающимся 9-х классов, которые планируют продолжить обучение в 10-11 классе, было предложено указать образовательное учреждение, в котором они планируют это делать. Полученные результаты представлены в таблице 4.

ТАБЛИЦА 4

**Информация о распределении выпускников 9-х классов по данному месту обучения  
Образовательные учреждения, в которых планируют продолжить обучение  
выпускники 9-х классов**

Образовательная организация	Количество выборов	Количество обучающихся, планирующих остаться в данной ОО	Перечень образовательных организаций, в которых планируют продолжить обучение выпускники 9-х классов
МБОУ СШ № 1	23	18	МБОУ СШ № 8, СШ №14, Гимназия № 25, СШ № 49, СШ № 50
МБОУ СШ № 2	23	22	МБОУ ОШ № 12
МБОУ Гимназия № 3	59	56	МБОУ СШ № 8, СШ № 45, ОШ № 69
МБОУ СШ № 4	10	8	МБОУ СШ № 10, СШ № 45
МБОУ СШ № 5	1	0	МБОУ СШ № 4
МБОУ Гимназия № 6	110	100	МБОУ СШ № 1, Гимназия № 3 (2 чел.), СШ № 8, ОШ № 12(2), СШ № 49(2), СШ № 50(2)
МБОУ СШ № 8	56	51	МБОУ СШ № 9, Гимназия № 25, СШ № 45, ОШ № 69(2)
МБОУ СШ № 9	7	7	
МБОУ СШ № 10	25	17	МБОУ СШ № 45, ОШ № 69(6)
МБОУ СШ № 11	11	8	МБОУ СШ №1, ОШ № 12, СШ № 26
МБОУ СШ № 14	31	29	МБОУ ОШ № 12(2)
МБОУ СШ № 17	42	39	МБОУ СШ № 20, СШ № 73
МБОУ СШ № 20	19	18	МБОУ ОШ № 69, СШ № 77
МБОУ Гимназия № 21	65	64	МБОУ Гимназия № 25
МБОУ СШ № 22	27	25	МБОУ СШ № 5, СШ № 45
МБОУ СШ № 23 им. А.С. Пушкина	14	13	МБОУ СШ № 50
МБОУ Гимназия № 24	71	69	МБОУ Гимназия № 21, СШ № 50
МБОУ Гимназия № 25	42	42	
МБОУ СШ № 26	7	7	

МБОУ СШ № 27	23	21	МБОУ СШ № 5, СШ № 26
МБОУ СШ № 28	39	37	МБОУ СШ № 26, СШ № 27
МБОУ СШ № 30	18	18	
МБОУ Архангельская СШ Соловецких юнг	2	0	МБОУ Гимназия № 25, ЭБЛ
МБОУ СШ № 33	2	2	
МБОУ СШ № 34	0	0	
МБОУ СШ № 35	47	45	МБОУ Гимназия № 25 (2)
МБОУ СШ № 36	26	20	МБОУ Гимназия № 24, Гимназия № 25 (2), СШ № 77(3)
МБОУ СШ № 37	11	11	
МБОУ СШ № 43	27	27	
МБОУ СШ № 45	41	41	
МБОУ СШ № 49	20	19	МБОУ СШ № 43
МБОУ СШ № 50	56	50	МБОУ СШ № 2, Гимназия № 6, ОШ № 48 (4)
МБОУ СШ № 51	1	1	
МБОУ СШ № 52	24	20	МБОУ СШ № 8, ОШ № 48 (2), СШ № 50
МБОУ СШ № 54	4	4	
МБОУ СШ № 55	13	11	МБОУ СШ № 49 (2)
МБОУ СШ № 59	33	33	
МБОУ СШ № 60	2	2	
МБОУ СШ № 62	0	0	
МБОУ СШ № 68	22	22	
МБОУ СШ № 70	7	7	
МБОУ СШ № 73	18	18	
МБОУ СШ № 77	20	20	
МБОУ СШ № 82	3	3	
МБОУ СШ № 93	21	21	
МБОУ СШ № 95	8	8	
МБОУ ОСШ	5	5	
МБОУ ЭБЛ	28	26	МБОУ СШ № 5, СШ № 10, СШ № 45
Другое	23	СЭЛ, Академическая гимназия им. Д.К. Фаддеева (СПбГУ), гимназия СГМУ, Университетская Ломоносовская гимназия, СКШ, школа № 289 г. Санкт-Петербург, школа в другом городе - Москве, Санкт-Петербурге, Новодвинске, Приморская СШ, не определились.	

2.6. Из 1188 9-классников, планирующих продолжить обучение в 10-11 классах, в **профильный класс** планируют пойти **568 чел. (48%)**, в **общеобразовательный – 620 (52%)** (распределение ответов представлено в Приложении 5).

Респондентам также было предложено указать приоритетный для них в дальнейшем профиль обучения (результаты представлены в таблице 5):

ТАБЛИЦА 5

**Информация о распределении выпускников 9-х классов по профилю дальнейшего обучения**

Наименование профиля	Количество, чел.	%
Физико-математический	176	31%
Гуманитарный	140	25%
Не указан профиль	71	13%
Социально-гуманитарный	30	5%
Химико-биологический	29	5%
Иностранные языки	22	4%
Социально-экономический	19	3%
Медико-биологический	15	2,6%
Естественнонаучный	15	2,6%
Физико-химический	11	2%
Исторический	8	1,4%
Другие направления	32	5,6%

Соотношение ответов представлено в Приложении 6.

2.7. На общий вопрос для всех категорий респондентов, определились ли они с выбором профессии, были получены следующие ответы (таблица 6):

ТАБЛИЦА 6

**Результаты ответов на вопрос " Определились ли Вы с выбором профессии?"**

Варианты ответов	Обучающиеся 9-х классов		Обучающиеся 10-11-х классов	
	Кол-во, чел.	%	Кол-во, чел.	%
Да	1092	55%	1019	61%
Нет	393	20%	255	15%
Затрудняюсь ответить	489	25%	389	24%

Соотношение данных ответов представлено в Приложении 7.

2.8. Обучающимся 9-х классов, планирующих поступление в учебное заведение среднего профессионального образования, было предложено указать наименование выбранного ими учебного заведения. Были получены следующие ответы, представленные в таблице 7.

ТАБЛИЦА 7

**Информация о распределении выпускников 9-х классов по дальнейшему месту обучения в учреждениях среднего профессионального образования**

Ответы респондентов	Количество, чел.	%
Техникум	215	27%
Не определились/нет ответа	90	11%
Архангельский техникум телекоммуникаций	57	7%
Архангельский педагогический колледж	39	5%
Арктический морской институт им. Воронина	38	5%
Технический лицей № 25	33	4%
Архангельский торгово-экономический колледж	29	3,7%
Архангельский техникум водных магистралей им. Орешкина	24	3%
Колледж	23	3%
Архангельский техникум строительства и экономики	20	2,5%
Архангельский колледж культуры и искусства	19	2,4%
Архангельский лесотехнический колледж им. Петра I	18	2,3%
Колледж менеджмента	17	2,2%
Архангельский аграрный техникум	17	2,2%
Архангельский музыкальный колледж	11	1,4%
Архангельский морской рыбопромышленный техникум	10	1,3%
Архангельский медицинский колледж	8	1%
Профессиональное училище № 31	7	0,9%
ГПТУ	7	0,9%
Северный техникум транспорта и технологий	6	0,8%
Профессиональное училище (лицей) № 48	6	0,8%
Техникум технологии и дизайна	6	0,8%
Архангельский кооперативный техникум	5	0,6%
Профессиональное училище № 1	4	0,5%
Другие учебные заведения	79	10%

В число **других учебных заведений** вошли те варианты, которые были названы респондентами не более 3-х раз: Финансово-промышленный колледж, Юридический колледж, СПО № 9, Северодвинский технический колледж, Школа полиции (СПб), Международный центр кинопрофессий, Техникум информационных технологий, ПУ № 22, Мореходный институт (СПб), САФУ, Минский колледж предпринимательства, Железнодорожный техникум, военное учреждение, Суворовское военное училище, МЧС, ЯГК, СТК, Краснодарский колледж электронного приборостроения, колледж при АГТУ, Ярославский филиал Московского государственного университета путей сообщения, МИИТ, Колледж моделирования и управления, Кадетский корпус (СПб), ПУ № 28 (Северодвинск), МГУ, Севмаш, ОАП, Техникум строительства и городского хозяйства, Няндомский железнодорожный техникум, Техникум машино- и судостроения, Северодвинский техникум, Радиотехнический колледж, МИ им. Макарова, медицинский университет, Гимназия № 25, школы № 26, 28, 30, 38, 39, 43, РУДН.

**2.9.** Обучающимся 10-11-х классов было предложено указать выбранную ими область профессиональной деятельности. Полученные результаты представлены в таблице 8.

ТАБЛИЦА 8

**Информация о распределении обучающихся 10-11-классов по выбранной ими дальнейшей области профессиональной деятельности**

Варианты ответов	Кол-во, чел.	%
производство	213	13%
сфера обслуживания	192	12%
наука	165	10%
медицина	305	18%
педагогика	159	10%
административная деятельность	241	15%
искусство	171	10%
спорт	44	3%
военное дело	173	10%

Соотношение результатов представлено в Приложении 8.

**2.10.** Обучающимся 10-11-х классов было предложено указать наименование учебного заведения, в котором они планируют продолжать обучение после 11 класса. Были получены следующие ответы, представленные в таблице 9.

ТАБЛИЦА 9

**Информация о распределении обучающихся 10-11-х классов по дальнейшему месту обучения в учреждениях высшего и среднего профессионального образования**

Ответы респондентов	Кол-во, чел.	%
Северный (Арктический) федеральный университет	587	35%
Нет конкретного ответа	376	23%
Северный государственный медицинский университет	218	13%
Санкт-Петербургский государственный университет	95	6%
Военное учебное заведение	38	2,3%
Архангельский медицинский колледж	22	1,3%
Московский государственный университет им. Ломоносова	21	1,3%
Вуз МВД	15	0,9%
Архангельский педагогический колледж	15	0,9%
Политехнический университет	12	0,7%
Горный университет	10	0,6%

Севмашвтуз	10	0,6%
Санкт-Петербургский государственный архитектурно-строительный университет (СПбГАСУ)	9	0,5%
Санкт-Петербургский государственный экономический университет (СПбГЭУ)	8	0,5%
НИУ Высшая школа экономики	8	0,5%
Российский государственный педагогический университет им. Герцена	7	0,4%
Санкт-Петербургский государственный университет культуры и искусства (СПбГУКИ)	7	0,4%
Архангельский техникум строительства и экономики	7	0,4%
Российская академия народного хозяйства и государственной службы (РАНХиГС)	7	0,4%
Финансово-промышленный колледж	7	0,4%
Архангельский торгово-экономический колледж	6	0,4%
Санкт-Петербургская академия МЧС	6	0,4%
Первый Санкт-Петербургский государственный медицинский университет им. акад. Павлова	6	0,4%
Архангельский областной колледж культуры и искусства	6	0,4%
Санкт-Петербургский государственный университет промышленных технологий и дизайна (СПбГУПТД)	5	0,3%
Санкт-Петербургский НИУ информационных технологий, механики и оптики (ИТМО)	5	0,3%
Санкт-Петербургский государственный университет гражданской авиации (СПбГУГА)	4	0,2%
Московский государственный институт международных отношений	4	0,2%
Санкт-Петербургский государственный университет аэрокосмического приборостроения (СПбГУАП)	4	0,2%
Академия ФСБ	4	0,2%
Санкт-Петербургский государственный институт кино и телевидения (СПбГУКИТ)	4	0,2%
Санкт-Петербургский государственный университет телекоммуникаций им. Бонч-Бруевича	4	0,2%
Призыв в армию	8	0,5%
Другие учебные заведения	121	7%

В число других учебных учреждений вошли те варианты, которые были названы респондентами не более 3-х раз: Российский государственный институт сценических искусств, Международный гуманитарно-лингвистический институт, Архангельский музыкальный колледж, Ярославский государственный университет, Ярославский государственный педагогический



университет им. Ушинского, Медицинский колледж № 3(СПб), Московский государственный строительный университет, Вологодский институт права и экономики, Арктический морской институт им. Воронина, Колледж менеджмента, Санкт-Петербургский электро-технический университет (ЛЭТИ), Литературный институт им. Шолохова, Российский государственный университет нефти и газа им. Губкина, Кубанский Государственный университет, Московская Государственная художественно-промышленная академия им. Строганова, Санкт-Петербургский государственный академический институт живописи, скульптуры и архитектуры им. Репина, МИУ, Московский государственный медицинский университет им. Сеченова, Северо-западный медицинский университет им. Мечникова, Московский государственный технический университет им. Баумана, Государственный университет морского и речного флота им. Макарова, Московский физико-технический институт, Кооперативный техникум, летные училища и другие.

Среди **военных учебных учреждений** названы: Военная академия связи им. Буденного, Вологодское военное училище, Военно-медицинская академия им. Кирова, Военмех им. Устинова, Вольское высшее военное училище тыла, Московский военно-командный институт, Ярославское военно-финансовое училище, Ярославское высшее военное училище ПВО, Краснодарское высшее военное авиационное училище летчиков, Военный инженерно-технический университет, Калининградский пограничный институт, Военно-космическая академия им. Можайского, Военная академия ракетных войск стратегического назначения им. Петра Великого, Военная академия материально-технического обеспечения им. Хрулева, Новосибирский военный институт внутренних войск.

**2.11.** На общий для всех респондентов вопрос "Почему Вы выбрали именно это учебное заведение?", обучающиеся назвали следующие причины, указанные в таблице 10.

ТАБЛИЦА 10

**Информация о распределении обучающихся 9-х, 10-11-х классов по объяснению причин в части выбора учебного заведения**

Варианты ответов	Обучающиеся 9-х классов		Обучающиеся 10-11-х классов	
	Кол-во, чел.	%	Кол-во, чел.	%
Престижно	132	17%	637	38%
Возможность получить выбранную профессию	590	75%	1223	74%
За компанию с другом	71	9%	77	5%
Легко поступить	91	12%	165	10%
Близкое расположение к дому	67	9%	284	17%
Посоветовали родители, родственники	125	16%	269	16%
Другое	45	6%	164	10%

**В варианте "Другое"** респонденты указали следующее:

- обучающиеся 9-х классов - не определился или нет ответа – 24 чел., "нравится", "интересно", "хочу этим заниматься", "к этому тяготею", "по собственному желанию", "профессия по душе", "захотелось", "реализовать себя", "ближе к любимому занятию", "люблю детей" – 15 чел., а также "быстрее начать зарабатывать деньги", "любимый город", "поступление на 2 курс

вуза", "недолгое обучение и высокая плата", "за компанию", "личное", "узнать больше о выбранной профессии", "куда родители устроили";

- обучающиеся 10-11-х классов – не определился, не знаю или нет ответа (13 чел.), "по желанию", "хочу", "интерес", "хороший город Санкт-Петербург", "стремление", "мечта", "хорошие возможности после обучения", "нравится", "польза для общества", "бюджетные места", "высокое качество образования", "больше некуда в нашем городе" (о САФУ, СГМУ), "возможность хорошего трудоустройства", "посоветовали друзья/учителя", "заставили", "желание помогать людям", "просто", "огромное количество факультетов" (о МГУ), "желание добиться в профессии вершин" (о МГИМО), "беседы со старшими товарищами".

Соотношение результатов представлено в Приложении 9.

2.12. Обучающимся 10-11-х классов был предложен вопрос "Что должно определять выбор профессии?", на который респонденты дали следующие ответы (таблица 11):

ТАБЛИЦА 11

**Информация о распределении выпускников 10-11-х классов по определяющим ответам в части выбора профессии**

Варианты ответов	Кол-во, чел.	%
Мнение родителей	212	13%
Интерес к профессии	1443	87%
Способность к данной профессии	1102	66%
Возможность профессионального роста	623	38%
Потребности города в кадрах	438	26%
Материальное благополучие	855	51%
Условия труда	500	30%

Соотношение результатов представлено в Приложении 10.

2.13. Следующий блок вопросов, общий для всех категорий респондентов, был посвящен профориентационной деятельности образовательных организаций.

На вопрос "Достаточно ли у вас информации о той профессии (профессиях), которые Вас привлекают?", респонденты дали ответы, представленные в таблице 12.

**Информация о распределении обучающихся 9-х – 10-11-х классов по осведомленности о наиболее интересующих профессиях**

Варианты ответов	Обучающиеся 9-х классов		Обучающиеся 10-11-х классов	
	Кол-во, чел.	%	Кол-во, чел.	%
"знаю все о той профессии (профессиях), которые нравятся"	526	27%	521	31%
"в принципе, знаю, но хотел бы знать больше"	1129	57%	930	56%
"информации недостаточно, хотел бы многое узнать"	319	16%	212	13%

Соотношение результатов представлено в Приложении 11.

2.14. На вопрос "Какие мероприятия по профориентации проводятся Вашим образовательным учреждением?", получены ответы, отраженные в таблице 13.

ТАБЛИЦА 13

**Информация о распределении обучающихся 9-х – 10-11-х классов по выбору распространенных профориентационных мероприятий в образовательной организации**

Варианты ответов	Обучающиеся 9-х классов		Обучающиеся 10-11-х классов	
	Кол-во, чел.	%	Кол-во, чел.	%
Беседы о профессиях	1201	61%	1008	61%
Экскурсии на предприятия города	972	49%	582	35%
Встречи с представителями различных профессий	831	42%	610	37%
Вечера, конкурсы, викторины, посвящённые выбору профессии	244	12%	213	13%
Ознакомление с информационными материалами, рассказывающими об учебных заведениях	1091	55%	885	53%
Групповые и индивидуальные консультации специалистов	383	19%	319	19%
Дни профориентации молодежи	782	40%	690	42%
Информирование о "Днях открытых дверей", проводимых учебными заведениями	980	50%	1023	62%
Другое	67	3%	50	3%

В варианте ответа «Другое» респонденты в основном указывали на свою не информированность по данному вопросу.

Соотношение результатов представлено в Приложении 12.

2.15. На вопрос "Какие мероприятия по профориентации, проводимые Вашей образовательной организацией, Вы считаете наиболее эффективными?", получены ответы, представленные в таблице 14.

**Распределение обучающихся 9-х-10-11-х классов по выбору наиболее эффективных профориентационных мероприятий в образовательной организации**

Варианты ответов	Обучающиеся 9-х классов		Обучающиеся 10-11-х классов	
	Кол-во, чел.	%	Кол-во, чел.	%
Беседы о профессиях	1056	54%	723	44%
Экскурсии на предприятия города	728	37%	560	34%
Встречи с представителями различных профессий	605	31%	654	39%
Вечера, конкурсы, викторины,	219	11%	227	14%

посвящённые выбору профессии				
Ознакомление с информационными материалами, рассказывающими об учебных заведениях	578	29%	609	37%
Групповые и индивидуальные консультации специалистов	561	29%	374	23%
Дни профориентации молодежи	650	33%	536	32%
Информирование о "Днях открытых дверей", проводимых учебными заведениями	797	40%	710	43%
Другое	80	4%	62	4%

В варианте ответа «Другое» респонденты также как и при ответе на предыдущий вопрос в основном указывали на свою не информированность по данному вопросу.

Соотношение результатов представлено в Приложении 13.

### 3. Выводы

**3.1.** В on-line изучении общественного мнения на тему: "Профессиональное самоопределение выпускников" приняло участие **3637 респондентов** из числа обучающихся 9-х, 10-х, 11-х классов общеобразовательных организаций города Архангельска.

**3.2.** По результатам on-line изучения общественного мнения выявлено, что **60% обучающихся 9-х классов планируют продолжить обучение в 10-11 классах**, причем 91% из них планируют делать это в той же школе, где они обучаются на данный момент.

**40% 9-классников планируют поступать в учебные заведения для получения профессионального образования.**

**3.3.** **52%** из числа 9-классников, планирующих продолжить обучение в школе, будут осуществлять обучение в **общеобразовательных классах.**

**48 %** выбирают **профильные классы**, где наиболее популярными направлениями являются **физико-математическое (31%) и гуманитарное (25%).**

**3.4.** **Определились с выбором будущей профессии 55% обучающихся 9-х классов и 61% обучающихся 10-11-х классов.**

Только **27% 9-классников и 31% старшекласников знают все о той профессии, которую выбрали.** Больше половины респондентов хотели бы узнать больше о выбранной профессии.

**3.5.** Наиболее популярными у обучающихся 9-х классов, планирующих поступление в средние профессиональные учебные заведения, являются такие учебные заведения как Архангельский техникум телекоммуникаций, Архангельский педагогический колледж, Арктический морской институт им. Воронина, Технический лицей № 25, Архангельский торгово-экономический колледж и Архангельский техникум водных магистралей им. Орешкина.

**3.6.** Наиболее популярными для поступления у обучающихся 10-11-х классов являются такие учебные заведения как Северный (Арктический) федеральный университет, Северный

государственный медицинский университет и Санкт-Петербургский государственный университет.

**3.7.** Для старшеклассников наиболее интересными являются такие области профессиональной деятельности как медицина, административная деятельность и производство. Распределение интересов между сферой обслуживания, наукой, педагогикой, искусством и военным делом осуществлено достаточно равномерно (примерно по 10%). Наименее популярным является спорт – менее 3%.

**3.8.** Определяющим в выборе учебного заведения, в которое планируют поступать выпускники, является возможность получить выбранную профессию (75% респондентов указали на это).

Решающим фактором в вопросе выбора профессии, по мнению старшеклассников, выступают интерес к профессии (87%) и способность к ней (66%). Мнению родителей уделяется наименьшее внимание (13%).

**3.9.** По мнению 9-классников, основными мероприятиями по профориентации в образовательных организациях являются беседы о профессиях (61%), ознакомление с информационными материалами, рассказывающими об учебных заведениях (55%) и информирование о «Днях открытых дверей» (50%). Наиболее эффективными мероприятиями, на их взгляд, являются беседы о профессиях (54%) и информирование о «Днях открытых дверей» (40%).

**3.10.** Мнение учащихся 10-11-х классов о мероприятиях по профориентации совпадает с мнением учащихся 9-х классов: основные мероприятия - беседы о профессиях (61%), ознакомление с информационными материалами, рассказывающими об учебных заведениях (53%) и информирование о «Днях открытых дверей» (62%). Наиболее эффективными мероприятиями, на их взгляд, являются беседы о профессиях (44%) и информирование о «Днях открытых дверей» (43%).

#### 4. Предложения

**4.1.** Учесть интересы и мнение обучающихся при проведении профориентационных мероприятий в образовательных организациях города Архангельска.

**4.2.** Обратить внимание на значимость участия в on-line изучении общественного мнения и принимать меры по привлечению к участию в исследованиях большего количества респондентов руководителям следующих образовательных организаций:

- муниципальное бюджетное общеобразовательное учреждение муниципального образования "Город Архангельск" "Архангельская средняя школа Соловецких юнг";
- муниципальное бюджетное общеобразовательное учреждение муниципального образования "Город Архангельск" "Средняя школа № 33";
- муниципальное бюджетное общеобразовательное учреждение муниципального образования "Город Архангельск" "Средняя школа № 34";
- муниципальное бюджетное общеобразовательное учреждение муниципального образования "Город Архангельск" "Основная школа № 48";
- муниципальное бюджетное общеобразовательное учреждение муниципального образования "Город Архангельск" "Средняя школа № 51";
- муниципальное бюджетное общеобразовательное учреждение муниципального образования "Город Архангельск" "Средняя школа № 60";
- муниципальное бюджетное общеобразовательное учреждение муниципального образования "Город Архангельск" "Средняя школа № 62";

- муниципальное бюджетное общеобразовательное учреждение муниципального образования "Город Архангельск" "Средняя школа № 82".

Методист МКУ Центр "Леда"


Директор МКУ Центр "Леда"

*Миргородская*  
*Бедрина*

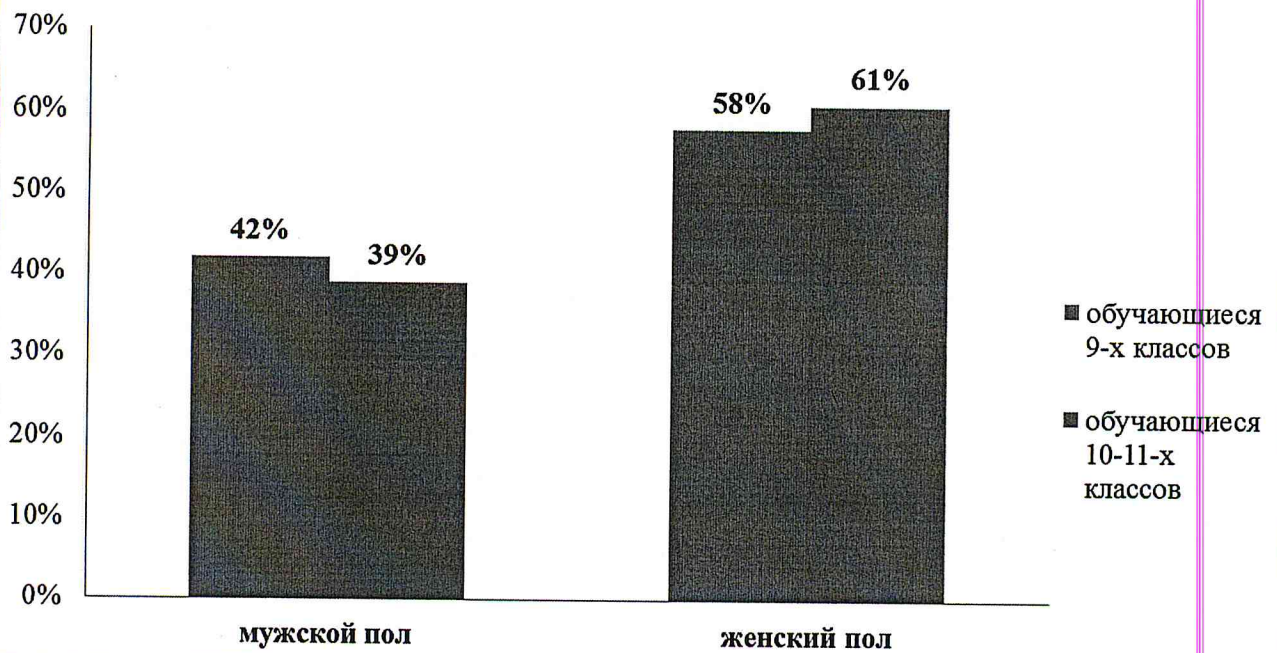
К.Л. Миргородская

В.В. Бедрина

### Распределение категорий респондентов



### Распределение респондентов по половой принадлежности



## Количественное распределение респондентов

Образовательная организация	9 класс	10 класс	11 класс	всего
МБОУ СШ № 1	40	23	23	86
МБОУ СШ № 2	41	20	11	72
МБОУ Гимназия № 3	70	0	19	89
МБОУ СШ № 4	15	11	5	31
МБОУ СШ № 5	14	19	29	62
МБОУ Гимназия № 6	103	73	47	223
МБОУ СШ № 8	77	41	43	161
МБОУ СШ № 9	28	9	13	50
МБОУ СШ № 10	29	23	20	72
МБОУ СШ № 11	14	2	14	30
МБОУ ОШ № 12	14	0	0	14
МБОУ СШ № 14	53	41	46	140
МБОУ СШ № 17	55	24	33	112
МБОУ СШ № 20	36	22	10	68
МБОУ Гимназия № 21	69	41	24	134
МБОУ СШ № 22	42	19	52	113
МБОУ СШ № 23 им. А.С. Пушкина	20	11	5	36
МБОУ Гимназия № 24	94	13	25	132
МБОУ Гимназия № 25	80	24	24	128
МБОУ СШ № 26	28	3	27	58
МБОУ СШ № 27	38	21	22	81
МБОУ СШ № 28	234	44	45	323
МБОУ СШ № 30	41	12	2	55
МБОУ Архангельская СШ Соловецких юнг	1	0	0	1
МБОУ СШ № 33	2	3	3	8
МБОУ СШ № 34	0	0	2	2
МБОУ СШ № 35	48	19	15	82
МБОУ СШ № 36	29	9	20	58
МБОУ СШ № 37	21	20	39	80
МБОУ СШ № 43	41	31	24	96
МБОУ СШ № 45	61	45	48	154
МБОУ ОШ № 48	8	0	0	8
МБОУ СШ № 49	38	6	5	49
МБОУ СШ № 50	84	38	30	152
МБОУ СШ № 51	1	1	0	2
МБОУ СШ № 52	36	4	3	43
МБОУ СШ № 54	5	11	10	26
МБОУ СШ № 55	20	17	18	55
МБОУ СШ № 59	50	25	38	113
МБОУ СШ № 60	3	0	8	11




МБОУ СШ № 62	0	0	0	0
МБОУ СШ № 68	44	12	27	83
МБОУ ОШ № 69	21	0	0	21
МБОУ СШ № 70	10	0	0	10
МБОУ СШ № 73	46	8	8	62
МБОУ СШ № 77	65	0	14	79
МБОУ НЦДС № 77	0	0	0	0
МБОУ СШ № 82	10	3	1	14
МБОУ СШ № 93	31	0	0	31
МБОУ СШ № 95	21	8	6	35
МБОУ ОСШ	14	4	13	31
МБОУ ЭБЛ	29	11	21	61
<b>Итого</b>	<b>1974</b>	<b>771</b>	<b>892</b>	<b>3637</b>

Приложение 4

**По окончании 9 класса обучающиеся планируют:**



### Вид класса, где планируют продолжить обучение учащиеся 9-х классов

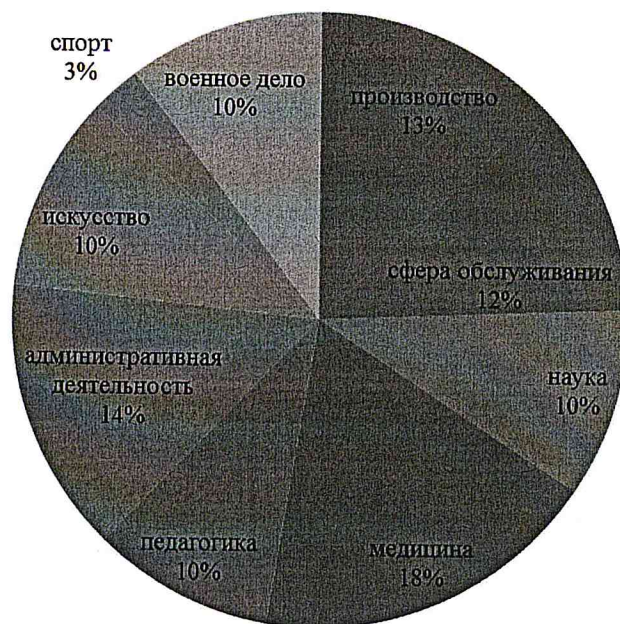


### Профильные направления

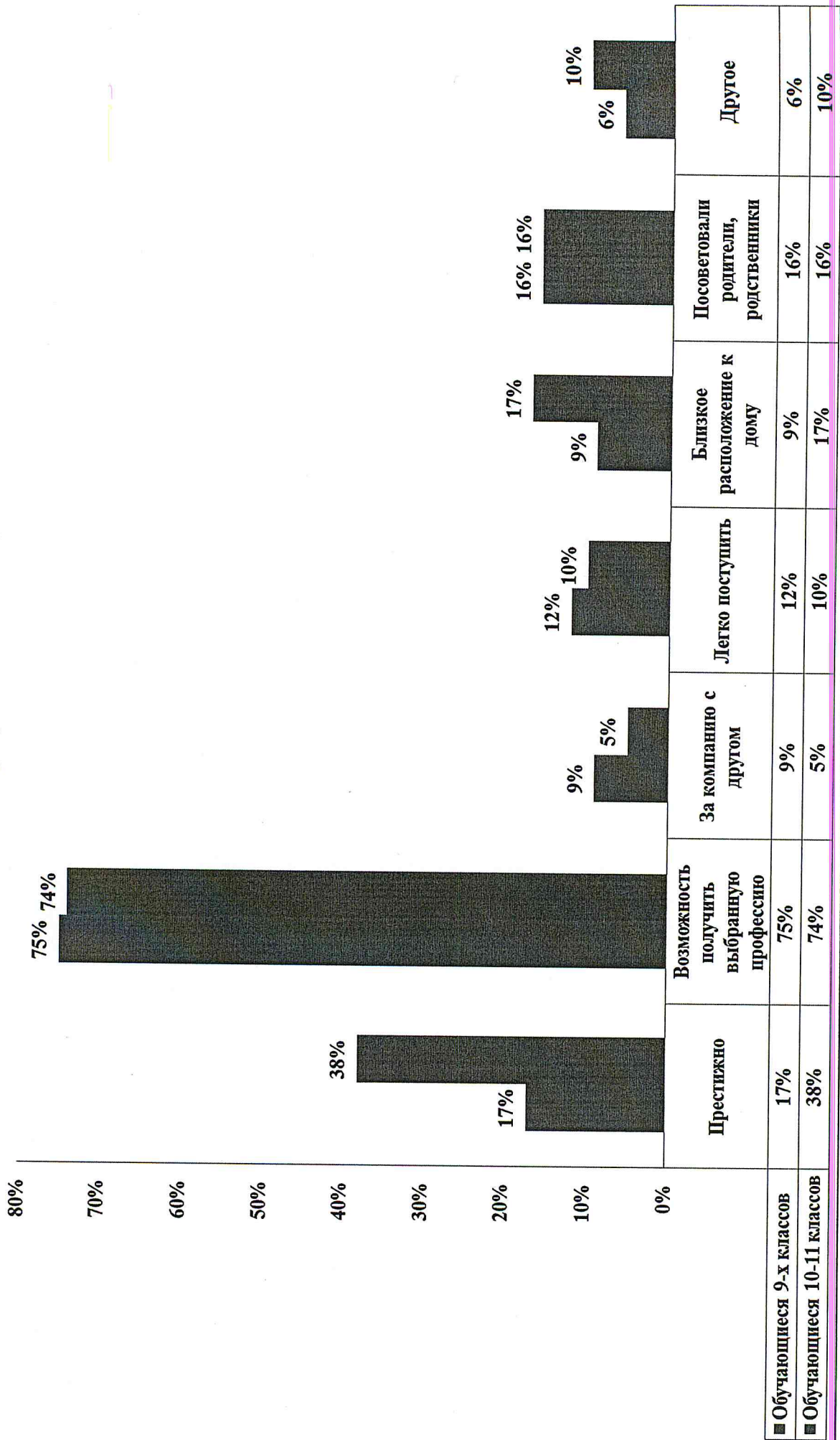




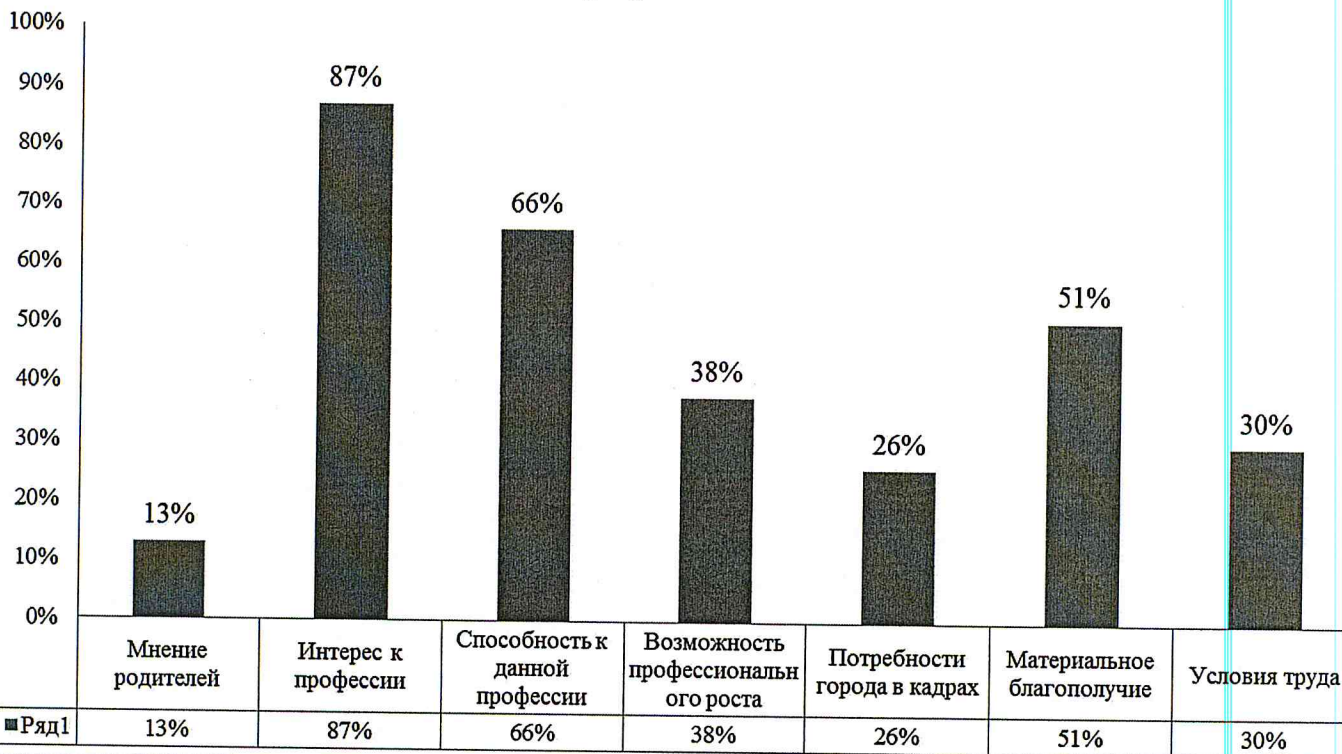
**Результаты ответов на вопрос обучающимися 10-11-х классов "В какой области профессиональной деятельности Вы планируете заниматься в дальнейшем?"**



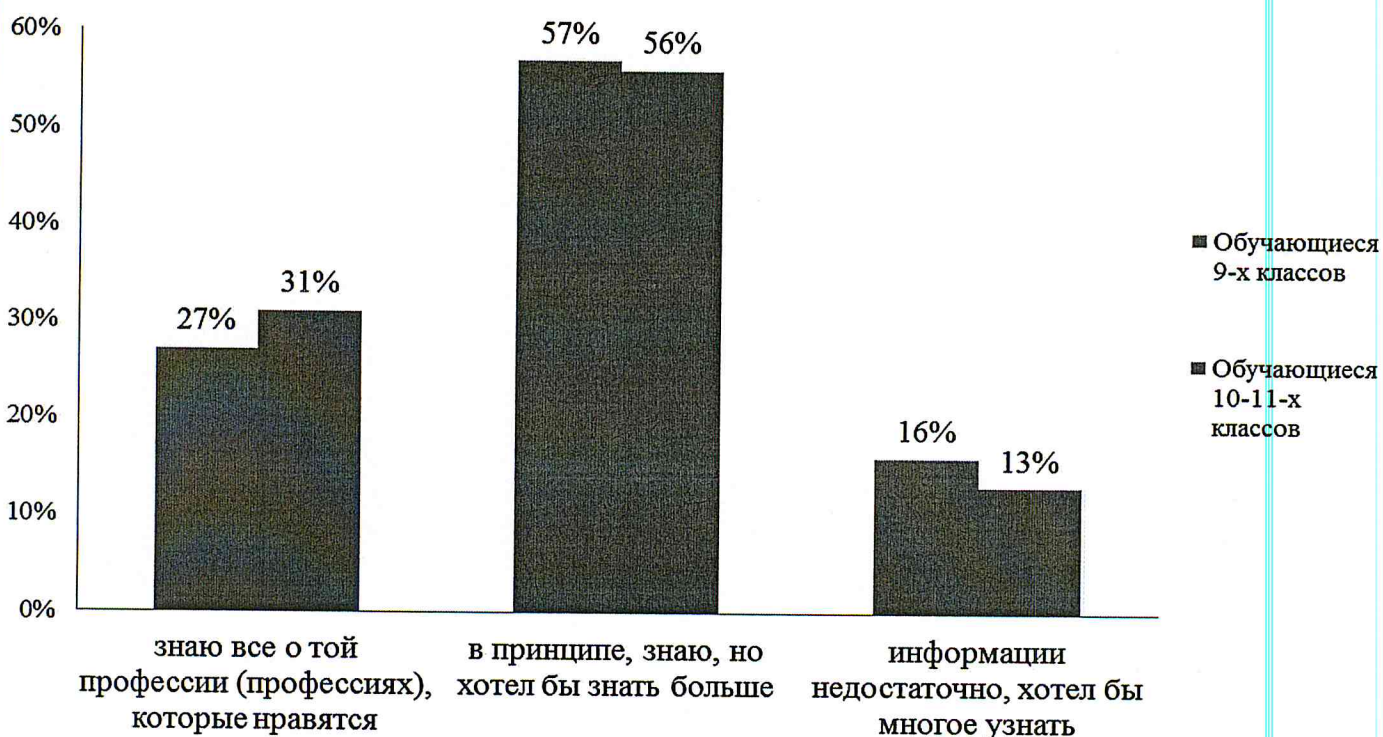
### Причины выбора учебного заведения



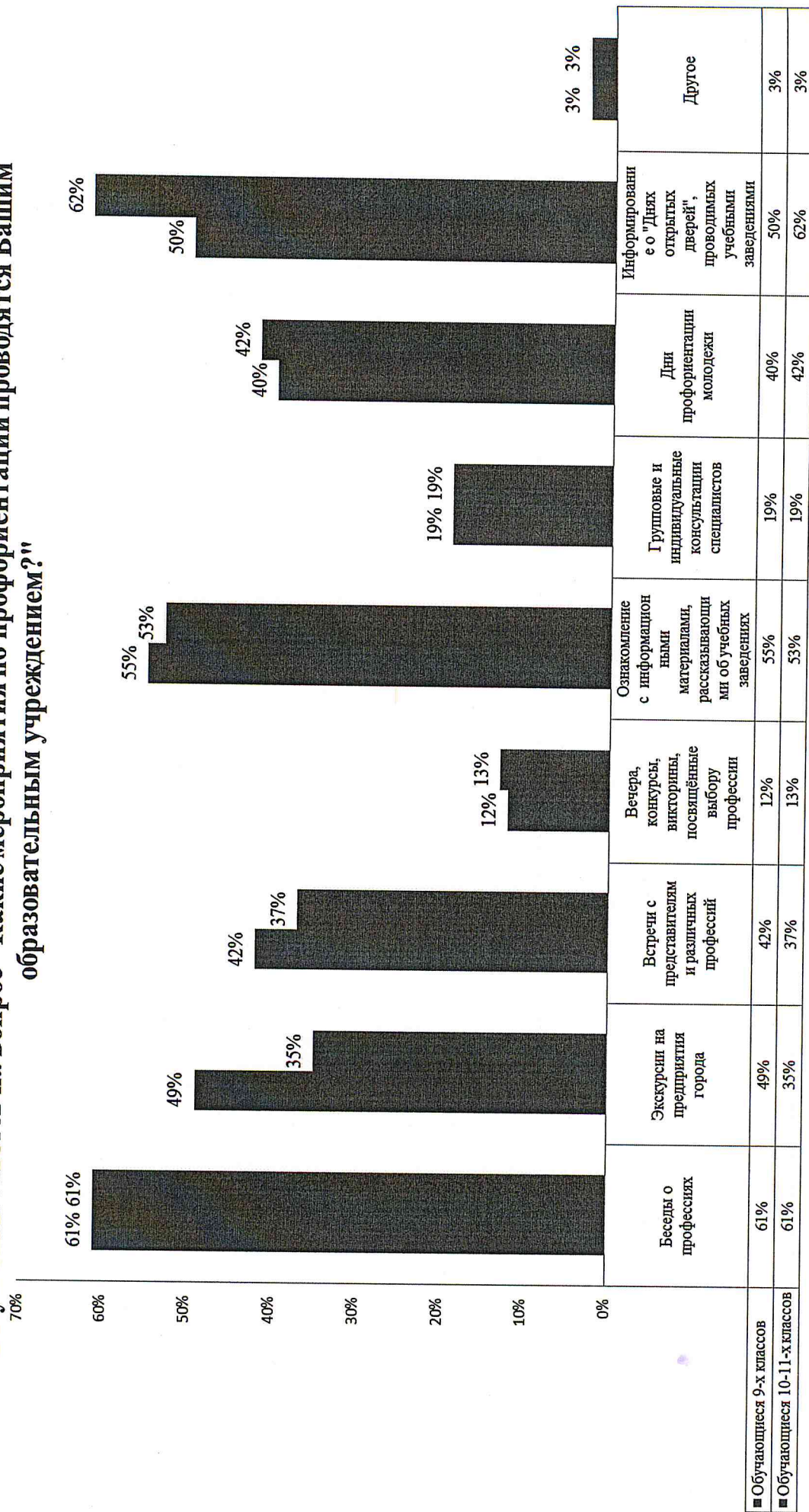
### Результаты ответов на вопрос "Что должно определять выбор профессии?"



### Результаты ответов на вопрос "Достаточно ли у вас информации о той профессии (профессиях), которые Вас привлекают?"



## Результаты ответов на вопрос "Какие мероприятия по профориентации проводятся Вашим образовательным учреждением?"



**Результаты ответов на вопрос "Какие мероприятия по профориентации, проводимые Вашей образовательной организацией, Вы считаете наиболее эффективными?"**

